


# LED-LEUCHTE LLX-800

## LED LIGHT LLX-800

100 – 240 V AC/DC



CE

### EIGENSCHAFTEN

- Lichtleistung von 4.000 lm
- Integrierte Optik für optimale Ausleuchtung
- Passend für Schaltschränke ab 1.000 mm Breite
- Mit Bewegungsmelder oder Türpositionsschalter
- Mit 230 V Steckdose und Schalter
- Weitbereichsspannungseingang 100 – 240V AC/DC
- Steckbare Zu- und Verbindungsleitungen
- Hohe Lebensdauer und geringe Leistungsaufnahme




### FEATURES

- Luminosity of 4.000 lm
- Integrated optics for optimal illumination
- Suitably for enclosures starting from 1.000 mm width
- With motion detector or door position switch
- With 230 V plug socket and switch
- Wide-range voltage input 100 – 240 V AC/DC
- Pluggable supply line and connection cable
- Long service life and low power consumption


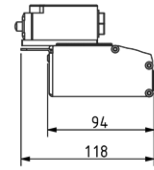
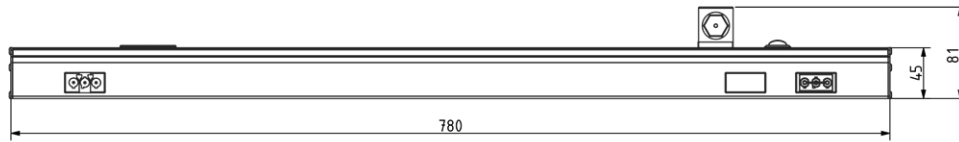
## TECHNISCHE DATEN TECHNICAL DATA

Bezeichnung Type	LLX-800-SW	LLX-800-BW
Artikelnummer Part number	<b>72 80X 7SW</b>	<b>72 80X 7BW</b>
Schaltelement Switch element	Türpositionsschalter Door position switch	Bewegungsmelder Motion detector
Befestigung Fasting	Winkel Mounting brackets	
Betriebsspannung Operating voltage	100 - 240 V DC/AC, 50/60 Hz	
Leistungsaufnahme Power input	26 W	
Lichtleistung Luminosity	4.000 lm (Leuchte enthält eine Lichtquelle der Energieeffizienzklasse D) 4.000 lm (Luminaire contains a light source of energy efficiency class D)	
Beleuchtungsstärke Illumination	1.700 lx@0,5m 920 lx@1m	
Farbtemperatur Color temperature	5.700 K	
Schutzart Degree of protection	IP20	
Schutzklasse Protection type	I	
Lebensdauer [bei 20 °C] Service life [at 20 °C]	50.000 h	
Anschluss Connection	GST-Steckverbinder GST plug connector	
Gehäusematerial Housing material	Aluminium Aluminum	
Gewicht Weight	1,6 kg	
Max. Luftfeuchtigkeit Max. humidity	90 % r.H.	
Einsatztemperatur Operating temperature	-20 °C ... +60 °C	
Umgebungstemperatur (Lagerung) Ambient temperature (storage)	-40 °C ... +85 °C	
Zulassungen Approval	CE	
Abschaltzeit Bewegungsmelder Switch off time motion detector	-	5 min

## ZUBEHÖR ACCESSORIES


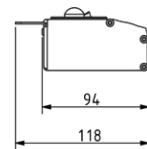
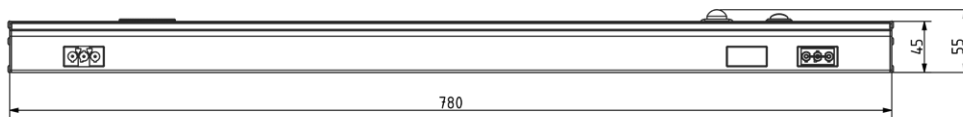
Bezeichnung Type	Beschreibung Description	Artikelnummer Part number	
LL-N-30	Netzanschlusskabel 3 mtr. lang, orange, einseitig mit GST-Stecker Mains cable 3 mtr. long, orange, GST plug at one side	<b>72 30N 000</b>	
LL-V-06	Verbindungskabel 0,6 mtr. zum Durchschleifen von weiteren Leuchten, beidseitig mit GST-Stecker Connection cable 0,6 mtr. for daisy chain connection, GST plugs at both sides	<b>72 06V 000</b>	
LL-V-10	Verbindungskabel 1,0 mtr. zum Durchschleifen von weiteren Leuchten, beidseitig mit GST-Stecker Connection cable 1,0 mtr. for daisy chain connection, GST plugs at both sides	<b>72 10V 000</b>	

## ABMESSUNGEN DIMENSIONS



### LLX-800-SW

Alle Maße in mm  
All dimensions in mm



### LLX-800-BW

Alle Maße in mm  
All dimensions in mm

## LIEFERUMFANG

- LED-Leuchte
- Befestigungsmaterial
- Betriebsanleitung

## DELIVERY CONTENTS

- LED light
- Fastening material
- Instruction manual